

PARAMETRY PUZZLE/TAXPRO NA 2010 ROK



Właściwym źródłem obowiązujących wartości parametrów niezbędnych do wyliczania zobowiązań z tytułu ubezpieczeń społecznych i podatków są publikacje odpowiednich podmiotów realizujących zadania publiczne.

[Serwis ZUS -Składki](#)

[Serwis Ministerstwa Finansów - Skala Podatkowa, Podatki](#)

[Serwis Ministerstwa Finansów - Odsetki za zwłoke](#)

Spis treści:

- [Tabele parametrów kadrowo-płacowych](#)
- [Instrukcja krok po kroku](#)
- [Skala podatkowa w 2010](#)
- [Odsetki za zwłoke od zaległości podatkowych](#)
- [Odsetki ustawowe](#)
- [Do pobrania](#)

Tabele parametrów kadrowo-płacowych

Uwaga! Zamieszczone poniżej tabele publikowane są jedynie w celach informacyjnych i nie stanowią obowiązującego źródła informacji.

- zmiana wartości w stosunku do okresu poprzedniego

PODATKI

Pole	wartość
Miesięczne koszty pracownika:	111,25 zł
Podwyższone koszty pracownika:	139,06 zł
Miesięczna kwota wolna odliczana od zaliczki:	46,33 zł
Koszty uzyskania przychodów od umów:	20,00%
Autorskie koszty uzyskania przychodów:	50,00%
Stawka podatku zryczałtowanego:	18%
Miesięczny limit przychodu objętego ryczałtem;	200,00 zł
Wynagrodzenie płatnika:	0,30%

UBEZPIECZENIA

pole	wartość	
Minimalna podstawa dla prowadzących działalność :	1 887,60 zł	
Stopy składek na ubezpieczenia	Pracodawcy	Pracownika
Emerytalne	9,76	9,76
Rentowe	4,50	1,50
Chorobowe	-	2,45
Wypadkowe	1,67*	-
FP	2,45	-
FGŚP	0,10	-

Minimalna podstawa ubezpieczenia zdrowotnego:	2 592,46 zł
Stopa składki na ubezpieczenie zdrowotne:	9,00 %
..zdrowotne, odliczane od podatku dochodowego:	7,75 %
Max. roczna podstawa emerytalnego i rentowego:	94 380,00 zł
Max. miesięczna podstawa chorobowego dobrowolnego:	7 784,65 zł

* Niektórzy Płatnicy obliczają stopę procentową składki samodzielnie (od 2010-01 pomiędzy 0,67 a 3,33). Błędne jej ustalenie powoduje konieczność dokonania korekty złożonych dokumentów oraz zapłaty zaległych składek wraz z odsetkami. Szczegółowe zasady ustalania wysokości stopy procentowej składki na ubezpieczenie wypadkowe, w tym zasady ustalania liczby ubezpieczonych zawiera poradnik „Ustalanie stopy procentowej składki na ubezpieczenie wypadkowe”, który jest dostępny na stronie internetowej ZUS.

ZASIŁKI

Wypłacane przez gminy.

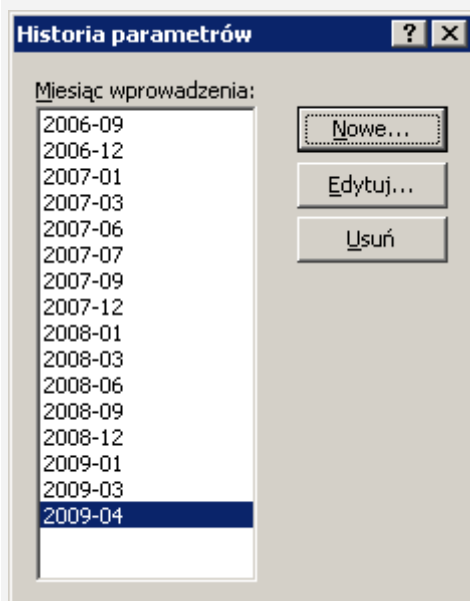
PRAWO PRACY

Pole	wartość
Minimalne wynagrodzenie za pracę:	1 317,00 zł
Stopa min. wynagrodzenia w I roku zatrudnienia:	80,00%
Stopa min. wynagrodzenia w II roku zatrudnienia:	0 (nie obowiązuje)
Wynagrodzenie chorobowe:	80,00%

Od wersji 2009.2 **rezygnujemy z edycji dwóch parametrów kadrowo-płacowych** - Parametry ilości dni chorobowego i dni urlopu na żądanie nie zmieniały się od lat. Zmieniał się zaś algorytm. Zatem jedyną możliwością zmian jest aktualizacja programu.

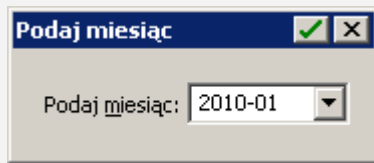
Instrukcja krok po kroku

Przy każdorazowej zmianie parametrów kadrowo-płacowy należy wprowadzić do programu nowe wartości. W tym celu należy wybrać z menu „system” podmenu „Parametry kadrowo-płacowe”. Zostanie otwarte okno historii parametrów.



Uwaga:

Parametry wprowadzone w tej opcji są parametrami ogólnymi dla wszystkich firm prowadzonych w systemie. Na ich podstawie oraz na podstawie parametrów wprowadzanych dla wybranego pracownika wyliczane są kwoty wynagrodzenia, zasiłków oraz podatków. Jeśli firma stosuje indywidualną stopę ubezpieczenia wypadkowego należy to określić w parametrach danej firmy.

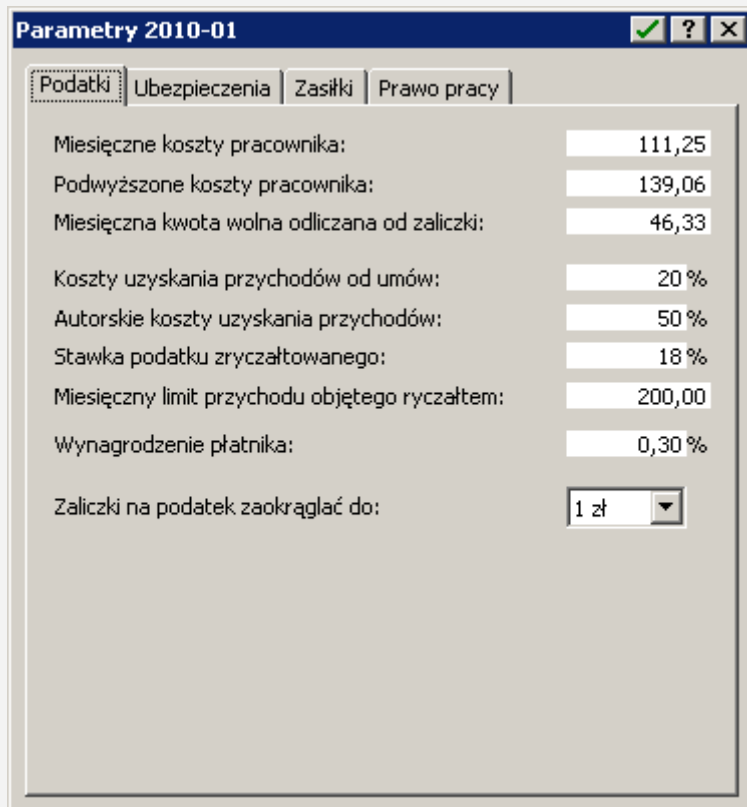


Podaj miesiąc: 2010-01

Klikamy przycisk „Nowe...” i określamy rok oraz miesiąc dla początku obowiązywania nowych wartości parametrów. Dla obecnych parametrów proszę wybrać „2010-01”. Po zatwierdzeniu „OK” otwarte zostanie okno „Parametry [data-początku]”.

PODATKI

„Podatki” to pierwsza zakładka okna „Parametry ...”. Na okres od 2010-01 należy ją wypełnić zgodnie z poniższą ilustracją.



Parametr	Wartość
Miesięczne koszty pracownika:	111,25
Podwyższone koszty pracownika:	139,06
Miesięczna kwota wolna odliczana od zaliczki:	46,33
Koszty uzyskania przychodów od umów:	20 %
Autorskie koszty uzyskania przychodów:	50 %
Stawka podatku zryczałtowanego:	18 %
Miesięczny limit przychodu objętego ryczałtem:	200,00
Wynagrodzenie płatnika:	0,30 %
Zaliczki na podatek zaokrąglać do:	1 zł

Wskazówka:

Jeśli w programie były już określone wcześniejsze parametry kadrowo-płacowe, program wypełnia okno dla nowego okresu tymi danymi. Jest to znaczne ułatwienie, ponieważ większość parametrów zmienia się stosunkowo rzadko. Dzięki temu nie trzeba za każdym razem wpisywać wszystkich danych.

Wszystkie zmiany parametrów w okresie od 2010-01 w stosunku do okresu poprzedniego dotyczące tej zakładki zostały oznaczone na ilustracji. Prosimy jednak sprawdzić również poprawność pozostałych wartości.

UBEZPIECZENIA

Przechodzimy na zakładkę „Ubezpieczenia”. Wszystkie zmiany parametrów w okresie od 2010-01 w stosunku do okresu poprzedniego dotyczące tej zakładki zostały oznaczone na ilustracji. Prosimy jednak sprawdzić również poprawność pozostałych wartości.

Parametry 2010-01 ✓ ? ✕

Podatki **Ubezpieczenia** Zasiłki Prawo pracy

Minimalna podstawa dla prowadzących działalność: **1 887,60**

Stopy [%] składek na ubezpieczenia	finansowane przez	
	pracodawcę	pracownika
emerytalne	9,76	9,76
rentowe	4,50	1,50
chorobowe		2,45
wypadkowe	1,67	
FP	2,45	
FGŚP	0,10	

Minimalna podstawa ubezpieczenia zdrowotnego: **2 592,46**

Stopa składki na ubezpieczenie zdrowotne: **9,00 %**

.. zdrowotne, odliczane od podatku dochodowego: **7,75 %**

Obniżenie składki na ubezpieczenie zdrowotne do wysokości podatku należnego:

Max. roczna podstawa emerytalnego i rentowego: **94 380,00**

Max. m-czna podstawa chorobowego dobrowolnego: **7 784,65**

ZASIŁKI

Wypłacane przez gminy. Żadne zmiany nie są konieczne

PRAWO PRACY

Przechodzimy na zakładkę „Prawo pracy”. Wszystkie zmiany parametrów w okresie od 2010-01 w stosunku do okresu poprzedniego dotyczące tej zakładki zostały oznaczone na ilustracji. Prosimy jednak sprawdzić również poprawność pozostałych wartości.

Parametry 2010-01 [✓] [?] [X]

Podatki | Ubezpieczenia | Zasiłki | **Prawo pracy**

Minimalne wynagrodzenie za pracę: **1 317,00**

Stopa min. wynagrodzenia w I roku zatrudnienia: 80,00 %

Stopa min. wynagrodzenia w II roku zatrudnienia: 100,00 %

Wynagrodzenie chorobowe: 80,00 %

ZAKOŃCZENIE

Aby ostatecznie zakończyć wprowadzanie nowego okresu należy kliknąć w „zielony ptaszek” na pasku tytułowym. Dopiero po tym program zapisze nowo wprowadzone wartości parametrów. Ostatnią czynnością jaką trzeba wykonać jest zamknięcia okna historii parametrów.

Skala podatkowa w 2010

Aby ręcznie wypełnić parametry Skali podatkowej należy wejść w menu system-> Skala podatkowa... i wpisać wartości z poniższej tabeli.

Skala podatkowa na rok 2010 [✓] [?] [X]

Podstawa opodatkowania		Podatek	
ponad	do	kwota	stawka %
	85 528,00	-556,02	18,0
85 528,00		14 839,02	32,0

Odsetki za zwłokę od zaległości podatkowych

Podstawa Prawna	Okres obowiązywania	Stawka
Obwieszczenie Ministra Finansów z dnia 29 czerwca 2009 r. w sprawie stawki odsetek za zwłokę od zaległości podatkowych oraz obniżonej stawki odsetek za zwłokę od	od 2009-06-25	10,0 %

zaległości podatkowych.

Od dnia	Stopa odsetek
2003-04-25	14,50%
2003-05-29	14,00%
2003-06-26	13,50%
2004-07-01	14,50%
2004-07-29	15,00%
2004-08-26	16,00%
2005-03-31	15,00%
2005-04-28	14,00%
2005-06-30	13,00%
2005-07-28	12,50%
2005-09-01	12,00%
2006-02-01	11,50%
2006-03-01	11,00%
2007-04-26	11,50%
2007-06-28	12,00%
2007-08-30	12,50%
2007-11-29	13,00%
2008-01-31	13,50%
2008-02-28	14,00%
2008-03-27	14,50%
2008-06-26	15,00%
2008-11-27	14,50%
2008-12-24	13,00%
2009-01-28	11,50%
2009-02-26	11,00%
2009-03-26	10,50%

Aby wypełnić parametry Odsetek za zwłokę od zaległości podatkowych należy wejść w menu system->Odsetki->Stopy odsetek podatkowych. Zostanie otwarte okno „Stopy Odsetek podatkowych” (widoczne po lewej stronie).

Następnie należy kliknąć na przycisk nowe i w otwartym oknie wybrać datę rozpoczęcia obowiązywania nowej stopy oraz jej wartość.

Odsetki

Od dnia: 2009-06-25

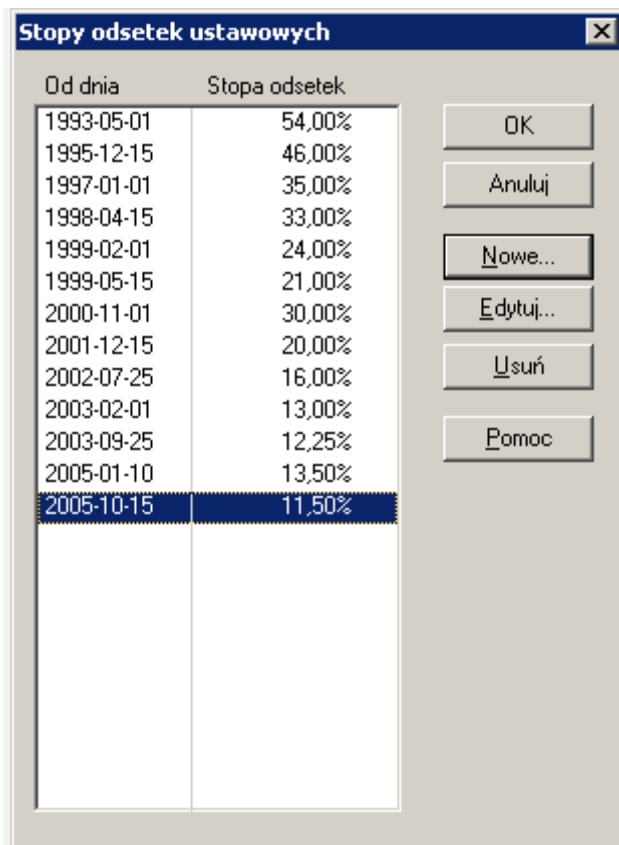
Stopa: 10,00 %

Zapisanie następuje po kliknięciu w „zielony ptaszek” na pasku tytułowym.

Ostatnią czynnością jest zatwierdzenie wprowadzonych zmian przyciskiem „OK”

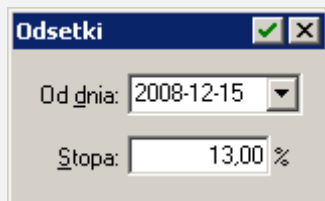
Odsetki ustawowe

Podstawa Prawna	Okres obowiązywania	Stawka
Dz.U. nr 220, poz. 1434 z 2008	od 2008-12-15	13,00 %



Aby wypełnić parametry odsetek ustawowych należy wejść w menu system->Odsetki->Stopy odsetek ustawowych. Zostanie otwarte okno „Stopy odsetek ustawowych” (widoczne po lewej stronie).

Następnie należy kliknąć na przycisk nowe i w otwartym oknie wybrać datę rozpoczęcia obowiązywania nowej stopy oraz jej wartość.



Zapisanie następuje po kliknięciu w „zielony ptaszek” na pasku tytułowym.

Ostatnią czynnością jest zatwierdzenie wprowadzonych zmian przyciskiem „OK”

Pobierz plik z powyższymi tabelami

Plik	format	rozmiar	
stawki, składki i odsetki 2010	.pdf	78,8 kB	[pobierz]